

## 平成 24 年食中毒発生状況の概要について

平成 25 年 6 月  
厚生労働省食品安全部

## 1. 発生状況（事件数、患者数、死者数）

平成 24 年に国内で発生した食中毒事件数は 1,100 件（対前年+38 件）、患者数 26,699 人（対前年+5,083 人）、死者数 11 人（前年と増減なし）であった。

また、患者 500 人以上の食中毒は 2 件発生した（前年は 3 件）。

## 2. 月別発生状況

食中毒事件の発生が最も多かった月は、12月の151件（13.7%）で、次いで10月の112件（10.2%）、6月の102件（9.3%）の順であった。患者数では、12月の7,981人（29.9%）、11月の2,897人（10.9%）、1月の2,819人（10.6%）の順で多く、10～12月の患者数は12,182人であった。

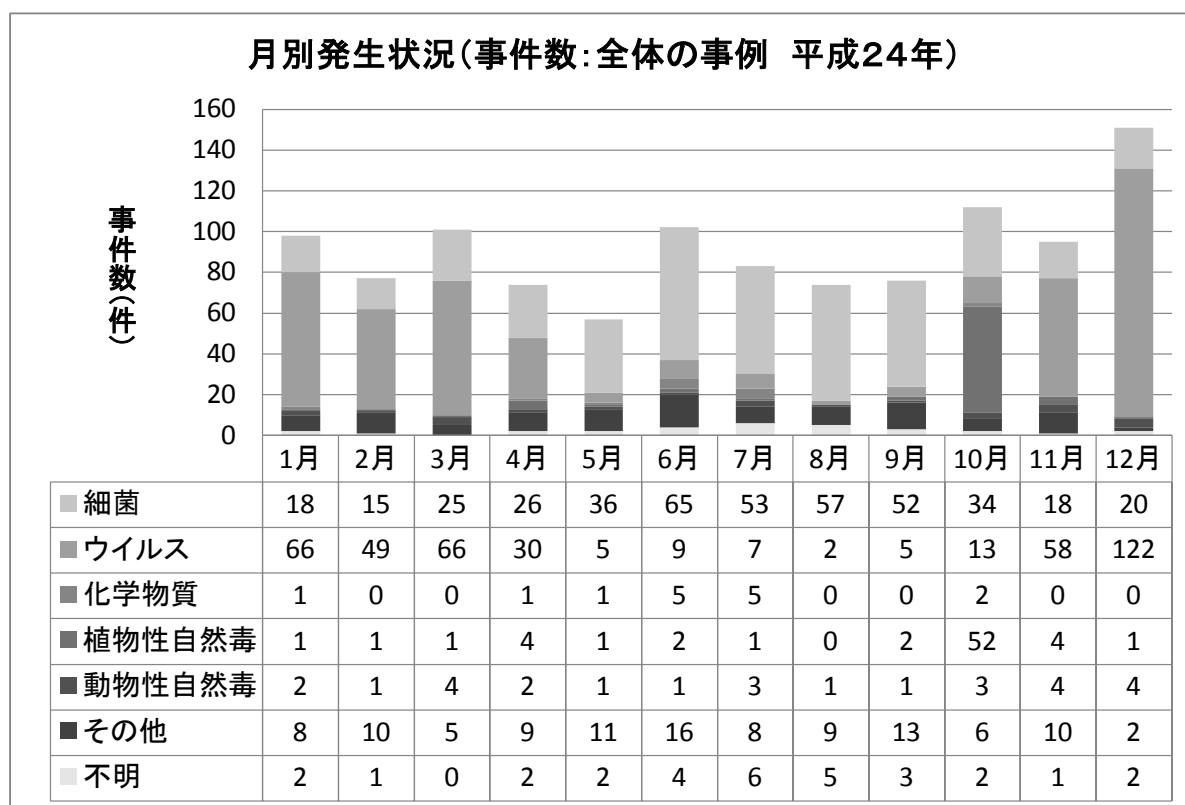


図 1 : 平成 24 年月別発生状況（事件数）

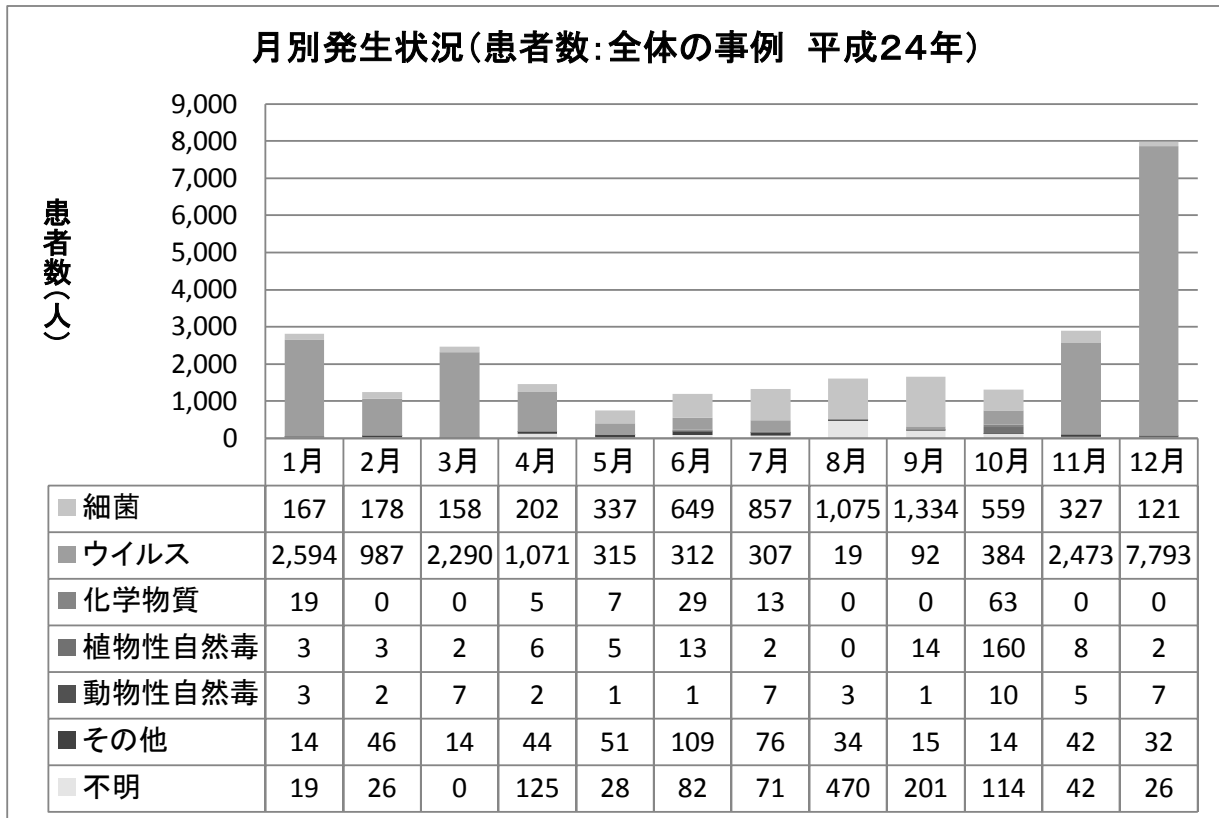


図2：平成24年月別発生状況（患者数）

### 3. 病因物質別発生状況

- 病因物質別の事件数を見ると、ノロウイルス（416件、37.8%）、カンピロバクター・ジェジュニ/コリ（266件、24.2%）、ブドウ球菌（44件、4.0%）の順が多かった。病因物質別の患者数は、ノロウイルス（17,632人、66.0%）、カンピロバクター・ジェジュニ/コリ（1,834人、6.9%）ウェルシュ菌（1,597人、6.0%）の順が多かった。（図3、4）
- 腸管出血性大腸菌による食中毒は、事件数16件（1.5%）、患者数392名（1.5%）で、血清型0157以外に0111、026、0121等によるものも発生した。
- 病因物質別発生状況の年次別推移では、腸炎ビブリオ及びサルモネラ属菌は、事件数、患者数ともに、減少傾向にある。
- 平成9年に病因物質としてノロウイルス（当初は小型球形ウイルス）を追加して以降、ノロウイルスを原因とする食中毒事件が事件数、患者数ともに高い値で推移しているが、平成24年のノロウイルスによる食中毒事件数416件は直近10年で2番目、患者数17,632人は3番目の多さとなった。
- 病因物質その他の食中毒事件107件、患者数491人のうち、クドア・セプテンククタータによる食中毒事例は41件、患者数418人、サルコシステイス・フェアリによる食中毒事件は1件、患者数3人であった。なお、平成25年1月より、これら寄生虫についても食中毒事件票に記載し、統計を取る事となった。

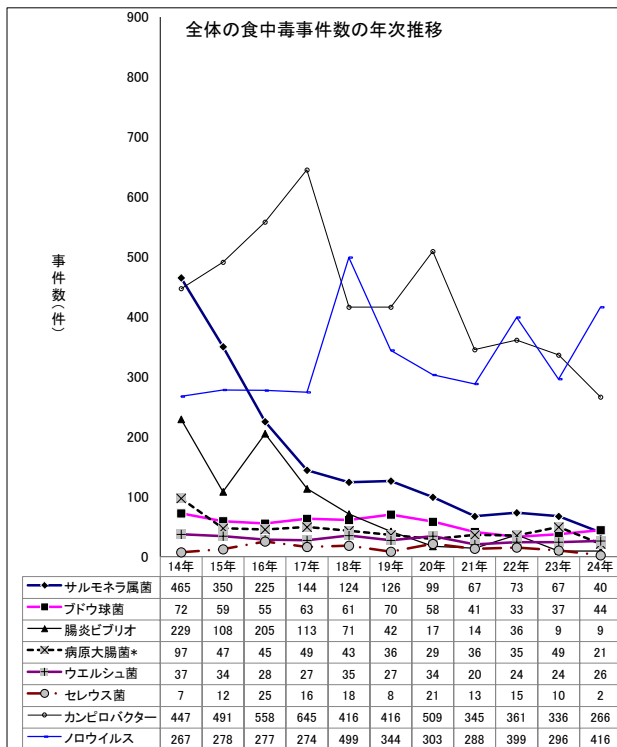


図3：平成14～24年食中毒事件数推移

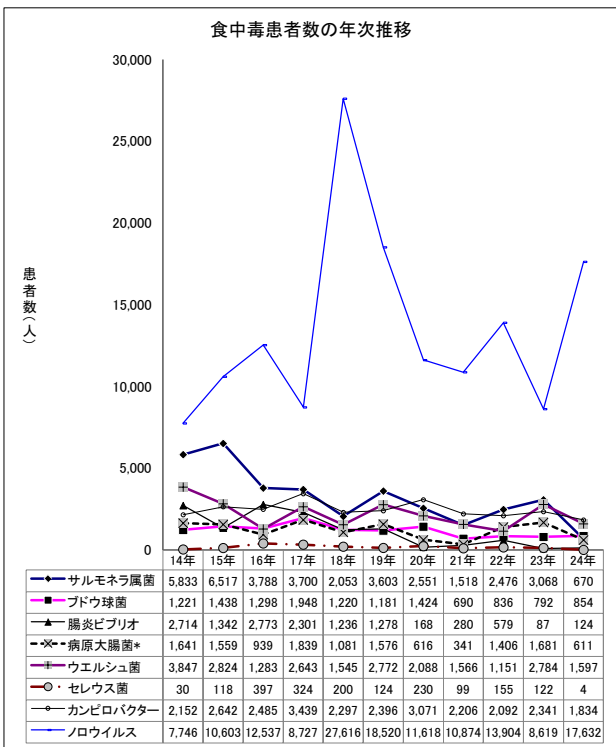


図4：平成14～24年食中毒患者数推移

#### 4. 原因食品・施設別発生状況

- 原因食品の判明したものは、事件数 911 件(82.8%)，患者数 19,807 人 (91.6%) であった。
- 原因食品別の事件数を見ると，魚介類 (150 件，13.6%)，複合調理食品 (74 件，6.7%)，野菜及びその加工品 (71 件，6.5%) の順が多かった。
- 原因食品別の患者数は，複合調理食品(2,293 人，8.6%)，次いで魚介類 (1,221 人，4.6%)，菓子類 (873 人，3.3%)，穀類及びその加工品 (713 人，2.7%) の順が多かった。
- 原因施設の判明したものは，事件数 959 件(87.2%)，患者数 26,041 人(97.5%) であった。
- 原因施設別の事件数を見ると，飲食店(614 件，55.8%)に次いで家庭 (117 件，10.6%)，旅館 (66 件，6.0%) の順が多かった。
- 原因施設別の患者数は，飲食店 (11,286 人，42.3%)，仕出屋 (6,353 人，23.8%)，旅館 (3,649 人，13.7%) の順が多かった。

#### 5. その他

平成 24 年食中毒発生状況の詳細等については、厚生労働省食品安全部ホームページ「食中毒に関する情報」 (<http://www.mhlw.go.jp/topics/syokuchu/>) で公開している。

### 患者数500人以上の事例(平成24年)

	原因施設 都道府県	発病年月日	原因施設 種別	原因食品名	原因食品種別	病因物質種別	患者総数	死者総数	摂食者総 数
1	山梨県	2012/12/11	仕出屋	弁当	その他-食事特定	ウイルス-ノロウイルス	1,442	0	3,775
2	広島市	2012/12/10	仕出屋	弁当	その他-食事特定	ウイルス-ノロウイルス	2,035	0	不明

### 死者の出た食中毒事例(平成24年)

	原因施設 都道府県	発病年月日	原因施設 種別	原因食品名	原因食品種別	病因物質種別	患者総数	死者総数	摂食者総 数	死者年齢
1	札幌市	2012/8/2	製造所	漬物(白菜きりづ け)	野菜及びその加 工品-その他	細菌-腸管出血性大腸 菌(VT産生)	169	8	不明	1~4歳:1人 70歳~:7人
2	函館市	2012/4/7	家庭	トリカブトのおひ たし	野菜及びその加 工品-その他	自然毒-植物性自然毒	3	2	3	40~49歳:1人 70歳~:1人
3	長崎県	2012/3/20	家庭	アオブダイ(推 定)	魚介類-その他	自然毒-動物性自然毒	3	1	6	70歳~:1人

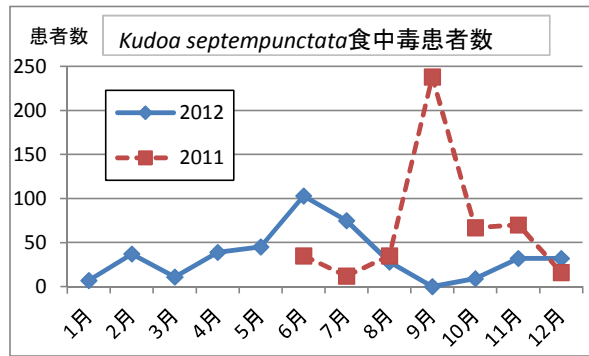
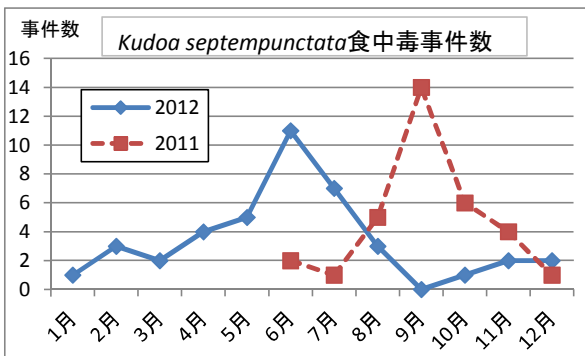
## *Kudoa septempunctata* 食中毒事例

### 1. 事件数

	1月	2月	3月	4月	5月	6月	7月	8月	9月	10月	11月	12月	総計
2012	1	3	2	4	5	11	7	3	0	1	2	2	41
2011	-	-	-	-	-	2	1	5	14	6	4	1	33

### 2. 患者数

	1月	2月	3月	4月	5月	6月	7月	8月	9月	10月	11月	12月	総計
2012	7	37	11	39	45	103	75	28	0	9	32	32	418
2011	-	-	-	-	-	35	12	35	238	67	70	16	473



## *Sarcocystis fayeri* 食中毒事例

### 1. 事件数

	1月	2月	3月	4月	5月	6月	7月	8月	9月	10月	11月	12月	総計
2012	0	0	0	0	0	0	0	0	0	0	1	0	1
2011	-	-	-	-	-	0	0	0	2	0	0	0	2

### 2. 患者数

	1月	2月	3月	4月	5月	6月	7月	8月	9月	10月	11月	12月	総計
2012	0	0	0	0	0	0	0	0	0	0	3	0	3
2011	-	-	-	-	-	0	0	0	11	0	0	0	11

