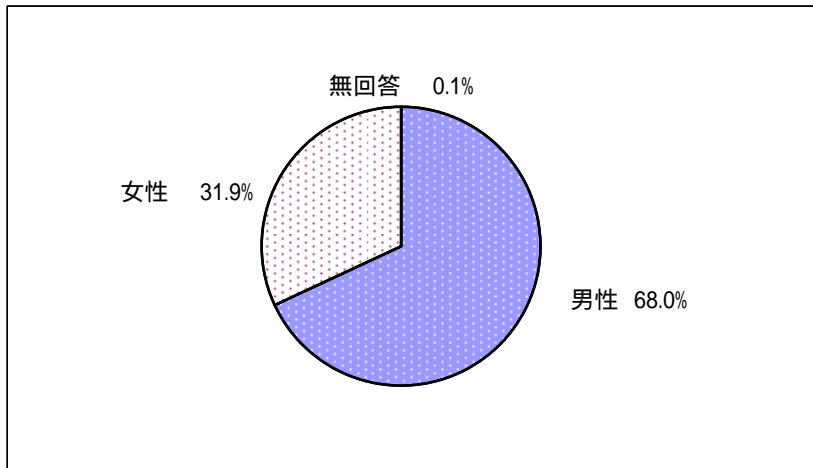


食に関するリスクコミュニケーション - 日本における牛海綿状脳症（BSE）対策に関する意見交換会 - アンケート総集計結果グラフ集計

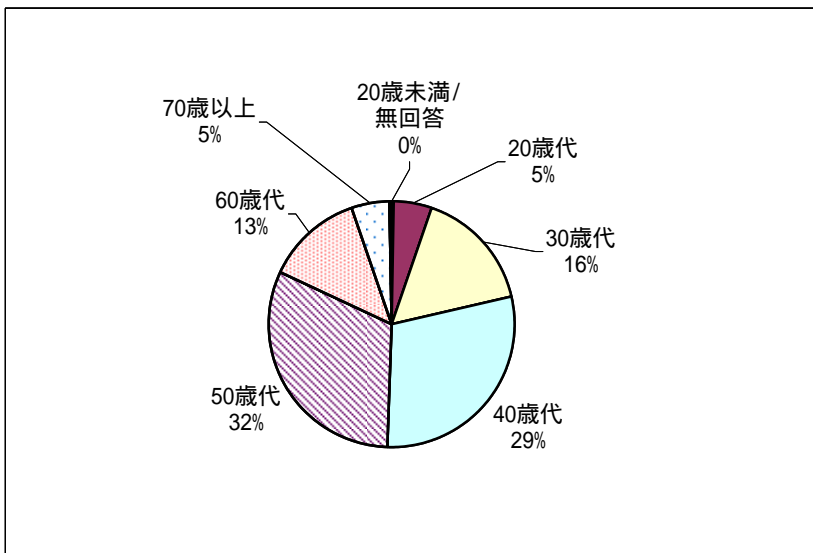
回収数：2822

問1.あなたご自身のことや食品の安全性に関するお考えについてお聞きます。

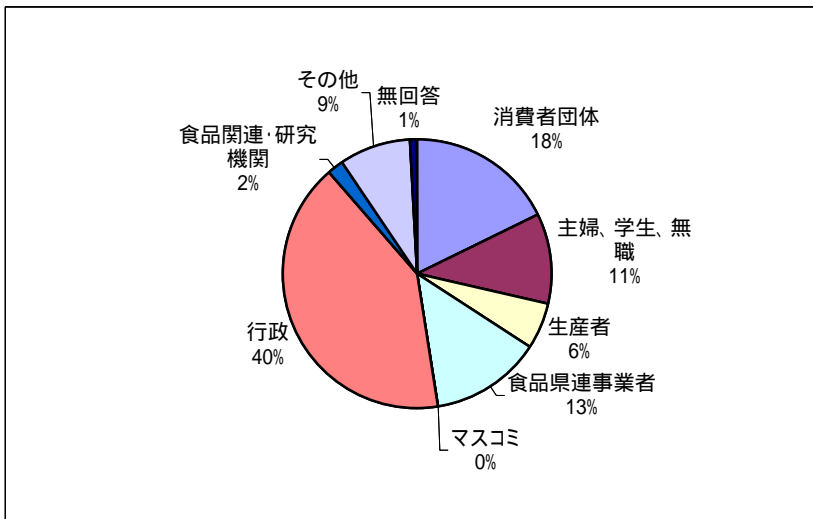
性別



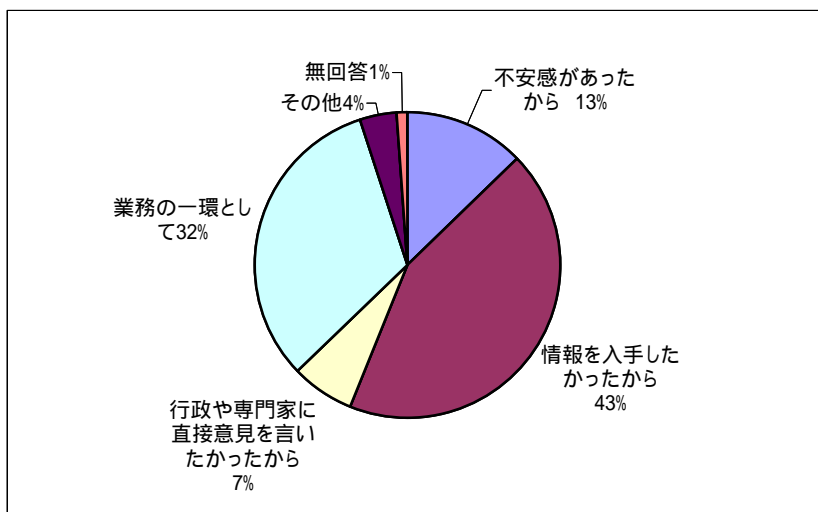
年齢



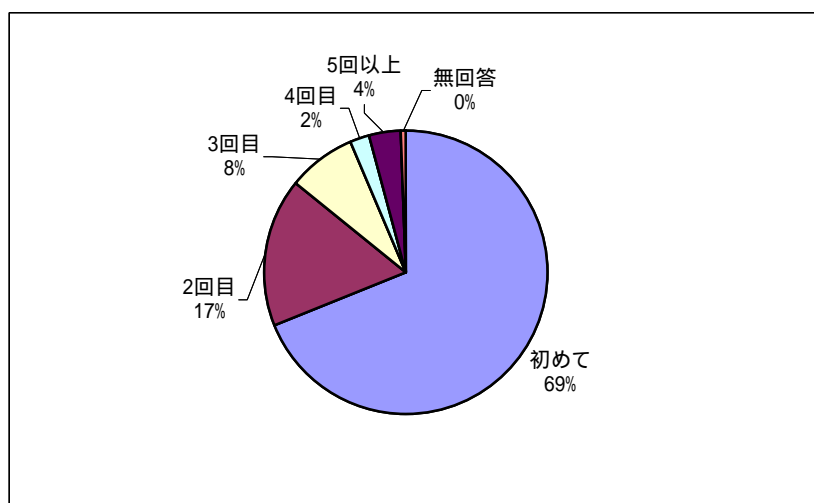
職業



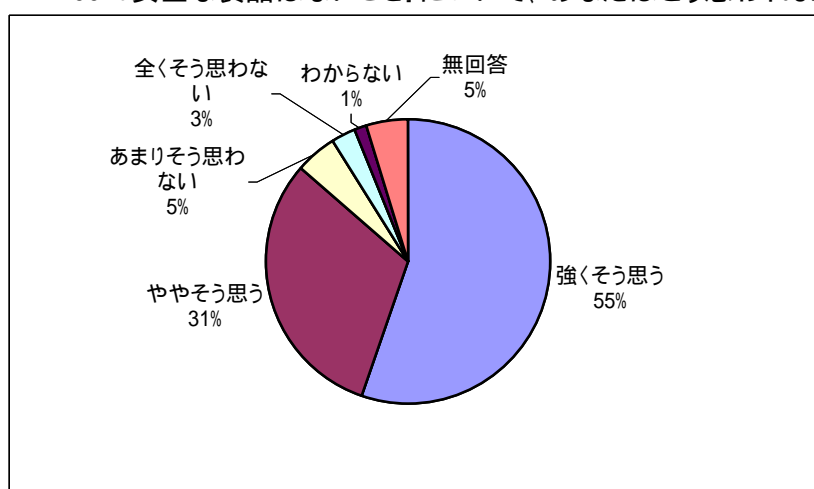
本日の意見交換会に参加された動機



食品安全に関する意見交換会への参加回数



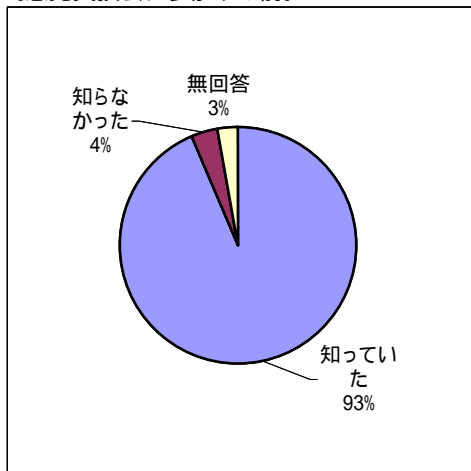
「100%安全な食品はないこと」について、あなたはどのように思われますか。



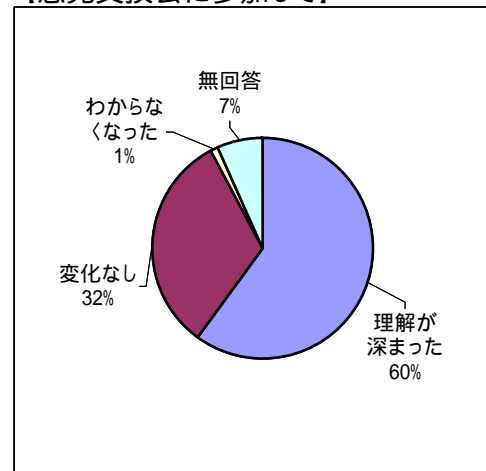
問2 【意見交換会に参加する前】と【意見交換会に参加して】について

日本におけるBSE感染牛発生状況について

【意見交換会に参加する前】

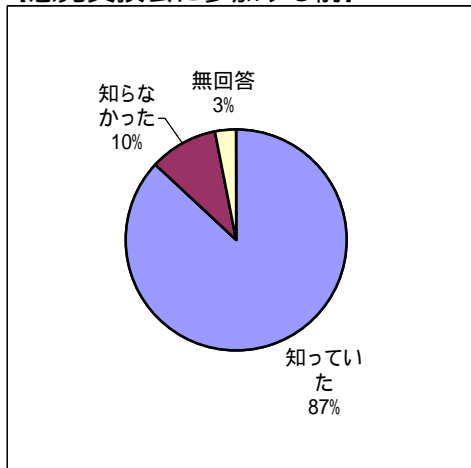


【意見交換会に参加して】

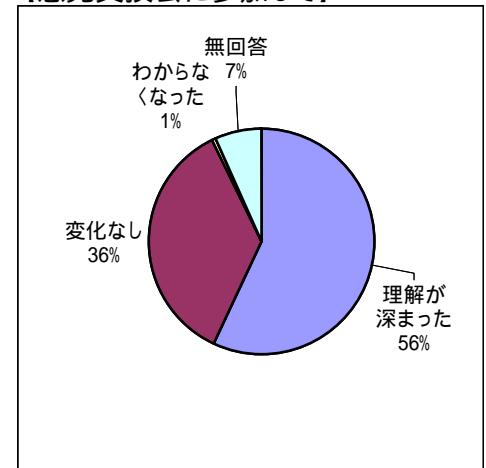


異常プリオンが集中している特定危険部位(SRM)の除去や、これまで約350万頭に対して行われていると畜場におけるBSE検査について

【意見交換会に参加する前】

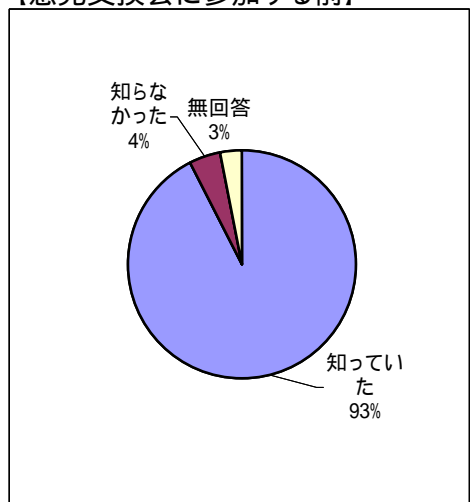


【意見交換会に参加して】

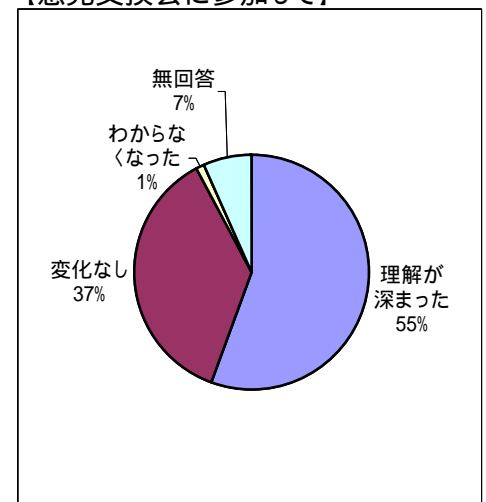


肉骨粉の牛への利用が禁止されているなど日本の飼料規制について

【意見交換会に参加する前】

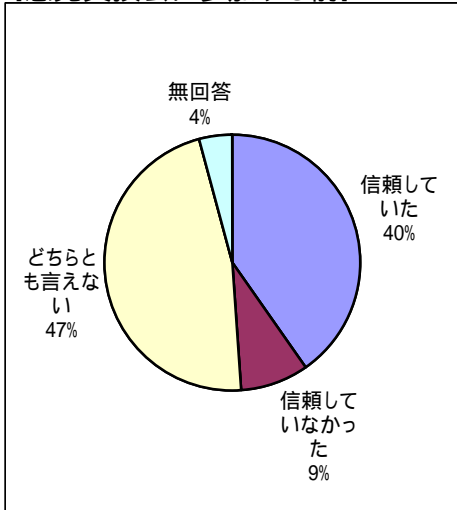


【意見交換会に参加して】

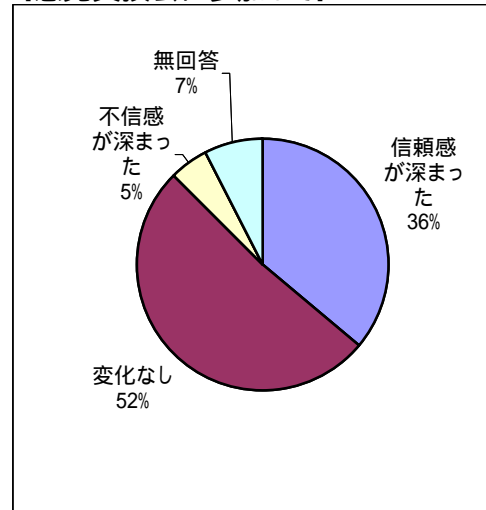


食品安全委員会の取組(リスク評価の実施など)について

【意見交換会に参加する前】

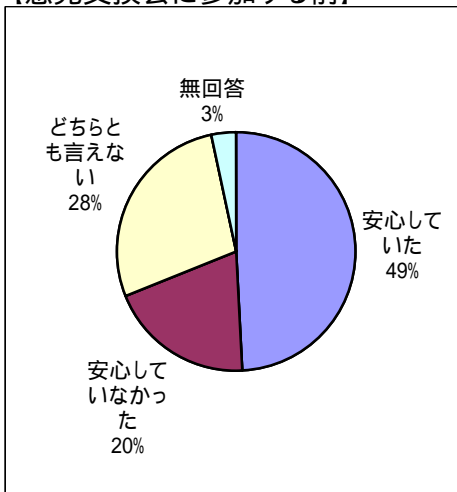


【意見交換会に参加して】

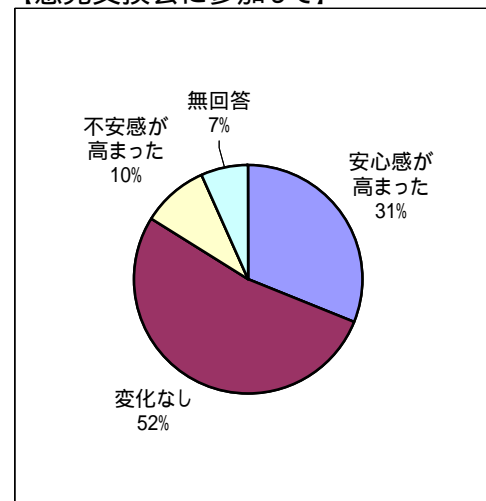


BSE対策について

【意見交換会に参加する前】

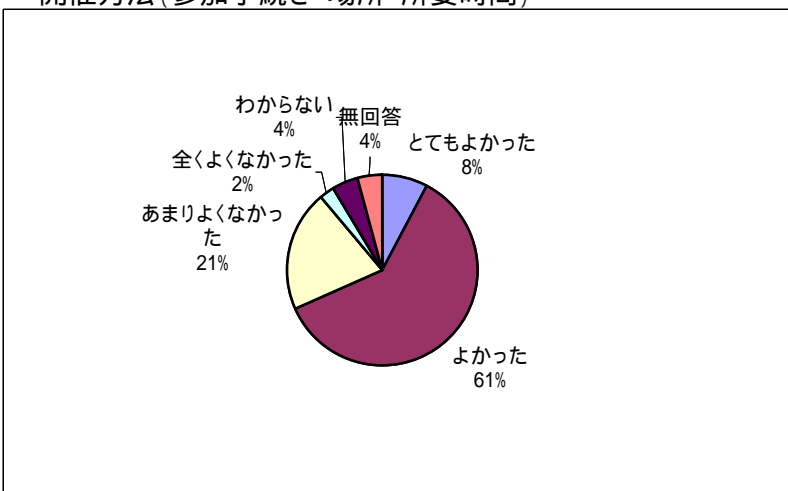


【意見交換会に参加して】

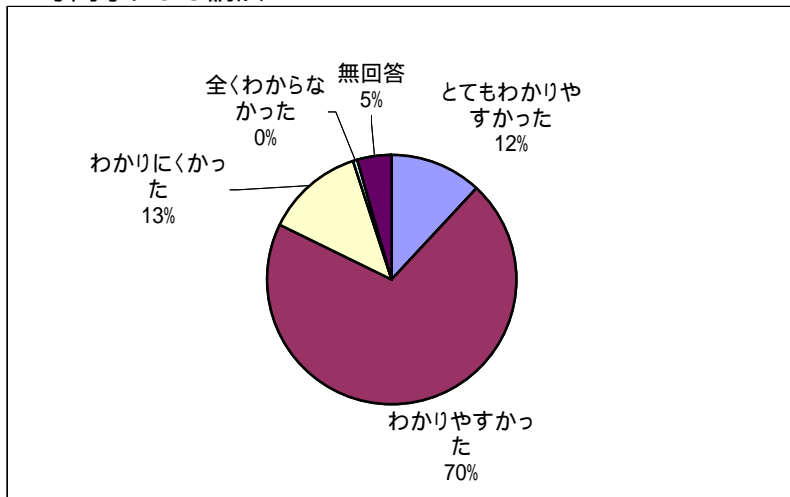


問3.本日の意見交換会の実施方法についてお聞きします。

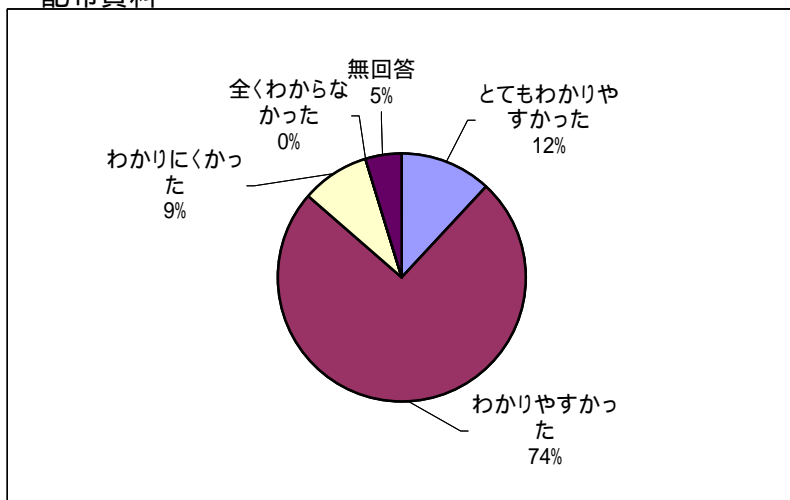
開催方法(参加手続き・場所・所要時間)



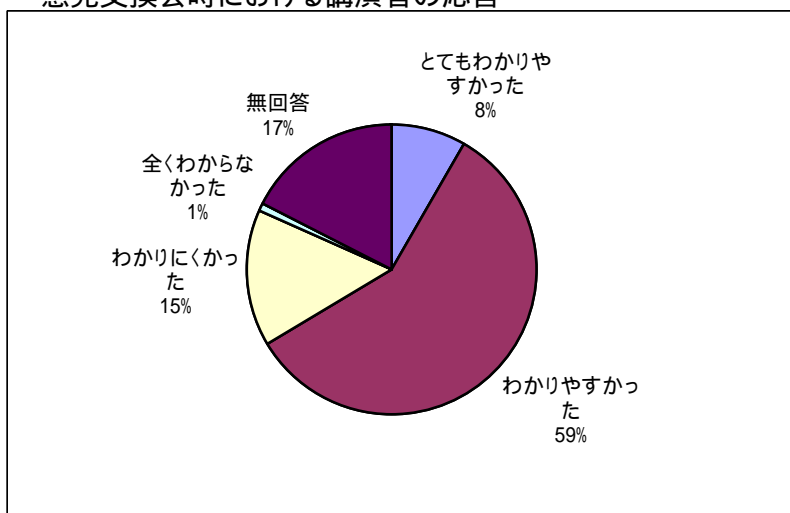
専門家による講演



配布資料



意見交換会時における講演者の応答



食に関するリスクコミュニケーション
- 日本における牛海綿状脳症（BSE）対策に関する意見交換会 -
アンケート総集計結果

開催期間：2004年11月～2005年1月

参加者数：約5600名 回収数：2822

問1. あなたご自身のことや食品の安全性に関するお考えについてお聞きします。

性別

回答内容	件数	割合
1. 男性	1918	68.0%
2. 女性	901	31.9%
無回答	3	0.1%
	2822	100.0%

年齢

回答内容	件数	割合
1. 20歳未満	4	0.1%
2. 20歳代	143	5.1%
3. 30歳代	458	16.2%
4. 40歳代	821	29.1%
5. 50歳代	884	31.3%
6. 60歳代	366	13.0%
7. 70歳以上	136	4.8%
無回答	10	0.4%
	2822	100.0%

職業

回答内容	件数	割合
1. 消費者団体	501	17.8%
2. 主婦、学生、無職	304	10.8%
3. 生産者	160	5.7%
4. 食品関連事業者	372	13.2%
5. マスコミ	5	0.2%
6. 行政	1159	41.1%
7. 食品関連・研究機関	55	1.9%
8. その他	240	8.5%
無回答	26	0.9%
	2822	100.0%

本日の意見交換会に参加された動機

回答内容	件数	割合
1. BSE対策に対する不安感があったから	363	12.9%
2. BSE対策についての情報を入手したかったから	1220	43.2%
3. 行政や専門家に直接意見を言いたかったから	185	6.6%
4. 業務の一環として参加する必要があるから	909	32.2%
5. その他	115	4.1%
無回答	30	1.1%
	2822	100.0%

食品安全に関する意見交換会への参加回数（今回を含めて）

回答内容	件数	割合
1. 初めて	1942	68.8%
2. 2回目	483	17.1%
3. 3回目	213	7.5%
4. 4回目	67	2.4%
5. 5回以上	103	3.6%
無回答	14	0.5%
	2822	100.0%

「100%安全な食品はないこと」について、あなたはどのように思われますか。

回答内容	件数	割合
1. 強くそう思う	1558	55.2%
2. ややそう思う	878	31.1%
3. あまりそう思わない	137	4.9%
4. 全くそう思わない	78	2.8%
5. わからない	36	1.3%
無回答	135	4.8%
	2822	100.0%

問2.【意見交換会に参加する前】と【意見交換会に参加して】について
日本におけるBSE感染牛発生状況について

【意見交換会に参加する前】

回答内容	件数	割合
1. 知っていた	2645	93.7%
2. 知らなかった	100	3.5%
無回答	77	2.7%
	2822	100.0%

【意見交換会に参加して】

回答内容	件数	割合
1. 理解が深まった	1697	60.1%
2. 変化なし	903	32.0%
3. わからなくなった	30	1.1%
無回答	192	6.8%
	2822	100.0%



異常プリオンが集中している特定危険部位（SRM）の除去や、これまで約350万頭に対して行われていると畜場におけるBSE検査について

【意見交換会に参加する前】

回答内容	件数	割合
1. 知っていた	2454	87.0%
2. 知らなかった	279	9.9%
無回答	89	3.2%
	2822	100.0%

【意見交換会に参加して】

回答内容	件数	割合
1. 理解が深まった	1609	57.0%
2. 変化なし	1007	35.7%
3. わからなくなった	18	0.6%
無回答	188	6.7%
	2822	100.0%



肉骨粉の牛への利用が禁止されているなどの日本の飼料規制について

【意見交換会に参加する前】

回答内容	件数	割合
1. 知っていた	2614	92.6%
2. 知らなかった	122	4.3%
無回答	86	3.0%
	2822	100.0%

【意見交換会に参加して】

回答内容	件数	割合
1. 理解が深まった	1565	55.5%
2. 変化なし	1038	36.8%
3. わからなくなった	27	1.0%
無回答	192	6.8%
	2822	100.0%



食品安全委員会の取組（リスク評価の実施など）について

【意見交換会に参加する前】

回答内容	件数	割合
1. 信頼していた	1139	40.4%
2. 信頼していなかった	240	8.5%
3. どちらとも言えない	1325	47.0%
無回答	118	4.2%
	2822	100.0%

【意見交換会に参加して】

回答内容	件数	割合
1. 信頼感が深まった	1020	36.1%
2. 変化なし	1449	51.3%
3. 不信感が深まった	142	5.0%
無回答	211	7.5%
	2822	100.0%



BSE対策について

【意見交換会に参加する前】

回答内容	件数	割合
1. 安心していた	1391	49.3%
2. 安心していなかった	553	19.6%
3. どちらとも言えない	786	27.9%
無回答	92	3.3%
	2822	100.0%

【意見交換会に参加して】

回答内容	件数	割合
1. 安心感が高まった	876	31.0%
2. 変化なし	1489	52.8%
3. 不安感が高まった	270	9.6%
無回答	187	6.6%
	2822	100.0%



問3. 本日の意見交換会の実施方法についてお聞きします。

開催方法（参加手続き・場所・所要時間）

回答内容	件数	割合
1. とてもよかった	221	7.8%
2. よかった	1708	60.5%
3. あまりよくなかった	582	20.6%
4. 全くよくなかった	70	2.5%
5. わからない	123	4.4%
無回答	118	4.2%
	2822	100.0%

専門家等による講演

回答内容	件数	割合
1. とてもわかりやすかった	336	11.9%
2. わかりやすかった	1981	70.2%
3. わかりにくかった	364	12.9%
4. 全くわからなかった	12	0.4%
無回答	129	4.6%
	2822	100.0%

配布資料

回答内容	件数	割合
1. とてもわかりやすかった	337	11.9%
2. わかりやすかった	2098	74.3%
3. わかりにくかった	252	8.9%
4. 全くわからなかった	5	0.2%
無回答	130	4.6%
	2822	100.0%

意見交換時における講演者の応答

回答内容	件数	割合
1. とてもわかりやすかった	239	8.5%
2. わかりやすかった	1632	57.8%
3. わかりにくかった	434	15.4%
4. 全くわからなかった	27	1.0%
無回答	490	17.4%
	2822	100.0%